

やってみました

「あれかこれか」

シミュレーションゲーム

『R5年度予算の概要』から身近な9事業を選び、事業カードを作成。その9事業から6事業を選ぶという乱暴なシミュレーションゲームでしたが、参加者の皆さんは、真剣に取り組んでくださいました。

最初は、個人の考えで、次は、グループの皆さんで話し合って…その違いも把握したいと個人用メモも記入していただきました

話し合いについて、他の人の意見も聞くことができ良かったという声も！



「あれかこれか」
“具体例を提示してもらわないとできないよ”
そんな声から、無理やり作ってやってみました。

市民が声をあげるにも学びが必要です。また、事業を理解するための分かりやすい情報提供も必要だと感じました。

講演を聞いて、財政について関心を持てるようになりました。

みなさんと具体的に話し合い「あれか、これか」について自分の問題としてとらえられるようになりました。

厳しいのはわかったが、自前の財源でやってる事はすごいと思う。

いろいろな方の話を参考に市運営を見ていきたい。

参加者の声

一旦、ぜんぶ、やめる位の発想で議論勝とした方が良いのではないかと思います。(6個ではなく、1個だけ残すとか)

子育て支援だけでは人口が増えないので、まちづくりの政策をしてほしいと思います。



「君津の暮らしを考え隊」(問合せ先:Email kurashitai2022@yahoo.co.jp ↓) Facebook ↓

当会は、暮らしの疑問を出発点に、君津市の財政状況について継続した学習と調査を通じて、君津市の実情を知り、市民が君津市と暮らしのこれからを考えられることを目的としています。
※知り隊ニュースのバックナンバーは市内8公民館にあります。




仲間を募集



君津の暮らしを考え隊 2023.9

知り隊ニュース No.24

君津の今を知り
考えよう君津の未来を!



続けています!

第4回出張「井戸端会議」 7月9日 泉東自治会役員(泉自治会館)



話を聞こう

- ①市の目指す方向性 新しい「総合計画」
企画政策部職員
- ②君津市の財政状況 ～市民は何を考えるべきか～
大塚成男教授

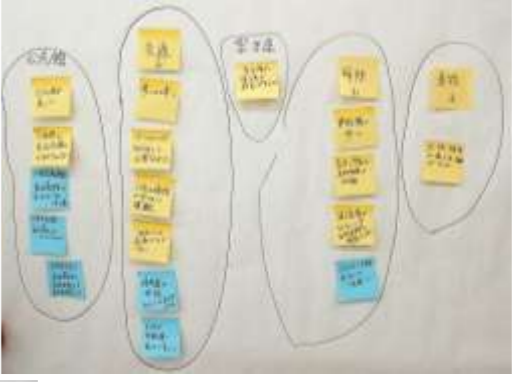
話をしよう

- ①小糸の地図を見つめる 自宅周辺の施設は?
- ②変わる公共施設 残す? 無くなる?
- ③暮らし続けるには どんな機能が要るのか



【参加者の声】

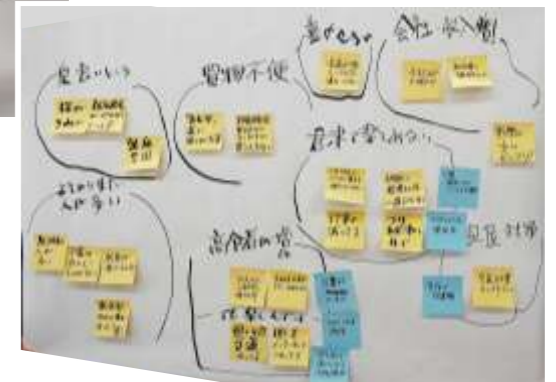
最初に、現状や課題
次に、解決策を書きました



「君津の暮らしを考え隊」は
皆さんの声を
行政に届けています

【参加者感想】

- ・具体的な事例を教えてください
- ・久しぶりに言いたいことが言えた
- ・本日の説明会で、君津市の財政状況がよくわかりました。



この記事は、
知り隊ニュース23号中面とともに
ご覧ください。



令和5年8月20日、大塚成男
教授を講師にお迎えし財政公開講演会を開催しました。
3月18日の講演会とデータが同じなので(決算の最新は
R3年度、予算の最新はR5年度)、今回は、異なる内容を
掲載しました。(市内8公民館にあります)

君津の財政に余裕は無い!

ビルド&スクラップ

自身の暮らしを考え「あれかこれか」市民も意見を発信していこう



大塚先生プロフィール

- 熊本学園大学大学院 教授 (元千葉大学教授)
- 専攻は財政での決算情報の活用。国や君津市等の多くの自治体で、財政運営や行政改革に関する委員を務める。

1.財政の基本のキ

予算は計画、決算は実績

予算: その自治体における年度内のお金の使い方に枠をはめるために、年度が開始される前に議会が決める。

決算: 年度の終了後に、実際の歳入(収入)と歳出(支出)の金額を明らかにするために作成される。

自治体を実施しようとしている政策を表しているのが予算であるが、財政の実情を表しているのは決算である。財政状況は決算に基づいて判断しなければならない。

ポイント!

近年は年度中に予算の修正(補正)が行われることが多くなっており、年度初めに決められていた予算と年度末に明らかになる決算とが異なるものになっていることも少なくない。



ここで クイズ!

市原市(千葉県で面積最大)と君津市(面積第2位)コロナ禍前の歳入(収入)規模を比べると?

- A 君津市の歳入規模は市原市と同じ位。
- B 君津市の歳入規模は市原市の3分の2位。
- C 君津市の歳入規模は市原市の半分位。
- D 君津市の歳入規模は市原市の3分の1位。

答は右ページ下

3.財政力指数と地方交付金

地方交付金

= 日本のどこでも国民が基本的な行政サービスの提供を受けることができるようにするための、国から地方自治体への財政支援

財政力指数が1を下回る自治体に財政支援が行われる。

財政力指数 = $\frac{\text{税金等のその自治体自前の継続的な歳入(見込み)}}{\text{通常の行政活動で必要となると国が考えている歳出額}}$

君津市は不交付団体である。

不交付団体に求められているのは、国からの財政支援なしに自らの歳入だけで自らの歳出を賄うこと。

不交付団体だからこそ、財政のことをしっかり考えるべき。

Q: 交付団体になった方が交付金を得て良いのでは?

A: 交付金は足りない分だけ交付されるので高額はもらえない(1億円位)。国もコロナで財政が悪化しており、今後も異次元の少子化対策などお金がかかるので、交付金が削られる可能性がある。交付金に依存しないことが重要。

君津市
人口 80,624人
面積 318.8 km²

ポイント!

実際の歳出額に基づくものではない。あくまで、国が基本的な行政サービスの提供のために必要となるとみなしている金額である。→ 自治体の人口、面積等による。

<参考>上総4市の財政力指数

	令和元年度	令和2年度	令和3年度
君津市	1.03	1.04	1.03
袖ヶ浦市	1.12	1.13	1.09
木更津市	0.87	0.88	0.86
富津市	0.92	0.93	0.91

2.施設の老朽化と財政負担

市民一人当たりの有形固定資産(除、土地) 全体会計、R2年度末

順位	団体	(円)
1	富里市	5,968,694
2	鴨川市	4,908,457
3	南房総市	4,711,060
4	いすみ市	4,488,746
5	匝瑳市	4,259,675
6	茂原市	3,873,004
7	富津市	3,505,428
8	千葉市	3,417,286
9	君津市	3,286,451
10	成田市	3,142,462
:		
16	袖ヶ浦市	2,317,314
:		
25	木更津市	1,519,836
:		
32	流山市	1,117,178
33	八街市	940,494
34	市川市	927,949

有形固定資産の減価償却率 全体会計、R2年度末

順位	団体	減価償却率
1	富津市	74.29%
2	君津市	73.99%
3	袖ヶ浦市	65.17%
4	富里市	64.98%
5	いすみ市	64.49%
6	匝瑳市	63.48%
7	千葉市	63.18%
8	南房総市	62.47%
9	茂原市	62.37%
10	館山市	61.26%
:		
28	木更津市	45.61%
29	柏市	45.61%
30	香取市	45.10%
31	野田市	41.80%
32	大網白里市	41.71%
33	船橋市	40.36%
34	流山市	39.18%

減価償却率 = $\frac{\text{減価償却累計額}}{\text{取得原価}}$

減価償却率が大きいほど、建設後の時間経過が大きい

ポイント!

君津市において、施設の老朽化対策としての普通建設事業費が増加していることが見込まれる。

4.市民の役割

君津市の財政には余裕はない。危機感を持って。

・将来に向けた新たな取り組みを行っていくためには、既存の事業の見直しを行い、余力を作り出す必要がある。(ビルド&スクラップ)

「あれもこれも」ではなく、「あれかこれか」を考えていかなければならない。

君津市における事業の取捨選択では市民の視点から行われなければならない。君津市役所に任せきりにすることはできない。

Q: 税金の徴収率アップも大切ではないか

A: R3年度徴収率は、市町村民税98.8%、固定資産税99.6%、国民健康保険料94.3%と君津市は比較的高い。

ポイント!

市民自身が君津市の財政に関心を持ち、「あれかこれか」についての意見を発信していかなければならない。

クイズの正解は D

令和元年度の普通会計歳入総額
市原市 1,036億7千万円
君津市 357億4千万円